



كيف يمكنك الوصول إلى Google Classroom باستخدام جهاز محمول او جهاز لوجي

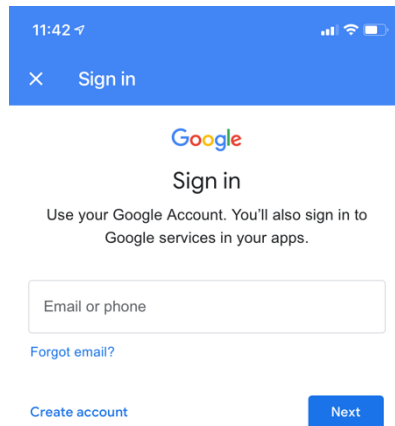


عليك أو لا التأكد من تحميل تطبيق Google Classroom

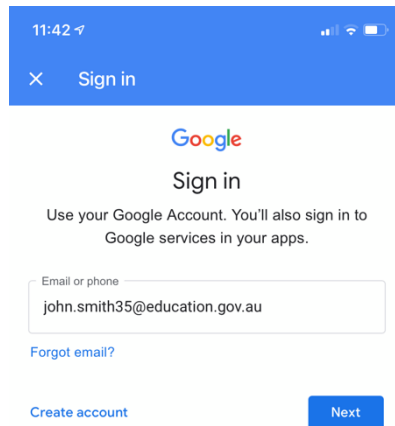
1 . أفتح تطبيق Google Classroom



2. إذا لم تقم بتسجيل الدخول من قبل فسيتم توجيهك إلى صفحة التسجيل.



3. ادخل بيانات تسجيل التلميذ المستخدمة في حاسوب المدرسة. قد يوجد رقم مع بيانات التسجيل لبعض التلاميذ.

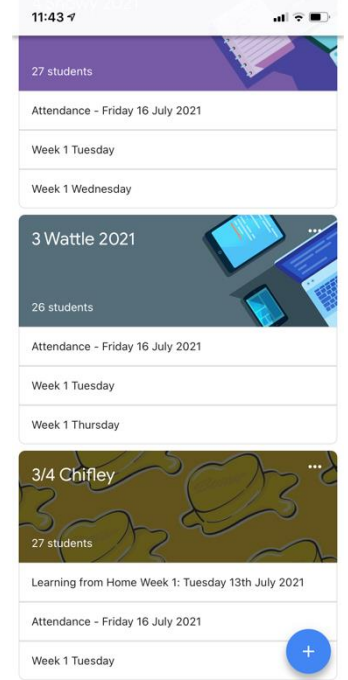


4

اضغط على التالي. وسيتم توجيهك لصفحة التسجيل للإدارة التعليمية. بياناتك الشخصية هي التي تستعملها لاستخدام الحاسوب في المدرسة. كلمة المرور هي اسم صفك هذا العام. ثم انقر تسجيل الدخول

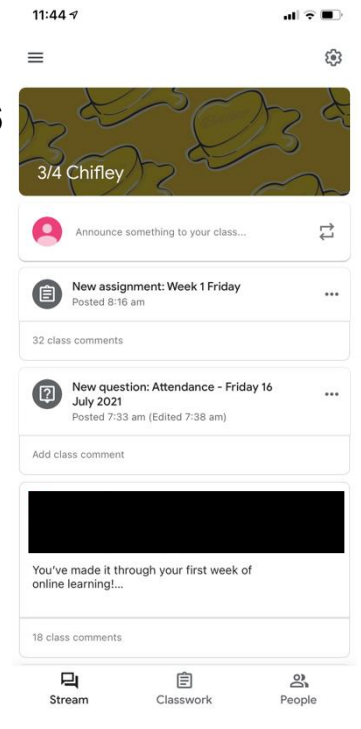
5

في حالة الوصول إلى Google Classroom من صفك وأنت عضو بالصف سيظهر اسم صفك على الشاشة



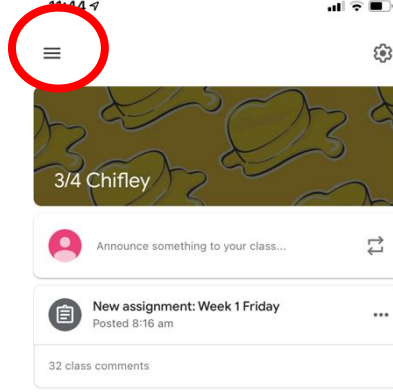
6

اضغط على صفك لتتمكن من رؤية واجبات الصف

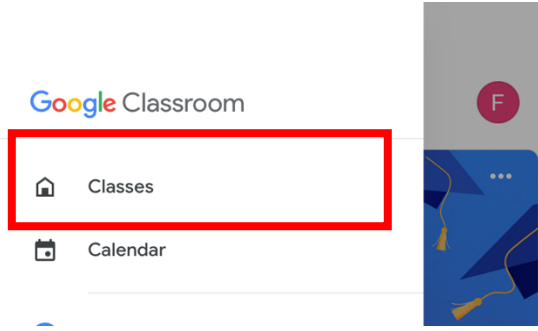


كيف يمكنك الوصول إلى Google classroom باستخدام جهاز محمول او جهاز لوحي في حالة تعدد الحسابات


1 في حالة وجود أكثر من حساب لتطبيق Google Classroom , اضغط على الشكل المحتوي على ٣ خطوط أفقية في أعلى الجانب الأيسر



2 اضغط على الفصول



3 اضغط على الشكل المستدير في أعلى ركن الجانب الأيمن



4 اضغط على أضيف حساب آخر في حالة عدم استخدام هذا الجهاز من قبل. في حالة استخدام هذا الجهاز من قبل، اضغط على إدارة الحسابات.

